



ТЕРРИТОРИАЛЬНЫЙ ОРГАН ФЕДЕРАЛЬНОЙ  
СЛУЖБЫ ГОСУДАРСТВЕННОЙ СТАТИСТИКИ  
ПО ТАМБОВСКОЙ ОБЛАСТИ

# Численность и заработная плата работников организаций Тамбовской области



за январь-ноябрь 2022 год



ТЕРРИТОРИАЛЬНЫЙ ОРГАН  
ФЕДЕРАЛЬНОЙ СЛУЖБЫ  
ГОСУДАРСТВЕННОЙ СТАТИСТИКИ  
ПО ТАМБОВСКОЙ ОБЛАСТИ

# Численность и заработная плата работников организаций

Тамбовской области

за январь-ноябрь 2022 года

- 01 Динамика среднесписочной численности работников крупных и средних организаций Тамбовской области
- 02 Темпы роста среднесписочной численности работников крупных и средних организаций по видам экономической деятельности за январь-ноябрь 2022 г.
- 03 Динамика заработной платы работников крупных и средних организаций Тамбовской области
- 04 Среднемесячная номинальная начисленная заработная плата работников крупных и средних организаций по видам экономической деятельности за январь-ноябрь 2022 г.
- 05 Муниципальные образования с наибольшей и наименьшей номинальной начисленной заработной платой работников крупных и средних организаций за январь-ноябрь 2022г.
- 06 Динамика среднесписочной численности работников организаций Тамбовской области по полному кругу
- 07 Темпы роста среднесписочной численности работников по полному кругу организаций по видам экономической деятельности за январь-ноябрь 2022 г.
- 08 Среднемесячная номинальная начисленная заработная плата работников по полному кругу организаций Тамбовской области
- 09 Темпы роста среднемесячной заработной платы работников по полному кругу организаций Тамбовской области за ноябрь 2022 г.
- 10 Среднемесячная реальная заработная плата работников организаций по полному кругу по видам экономической деятельности в январе-ноябре 2022 г.





# ДИНАМИКА СРЕДНЕСПИСОЧНОЙ ЧИСЛЕННОСТИ РАБОТНИКОВ КРУПНЫХ И СРЕДНИХ ОРГАНИЗАЦИЙ ТАМБОВСКОЙ ОБЛАСТИ

ТЫС. ЧЕЛОВЕК

Ноябрь 2022 г.

## 198 005

ЧЕЛОВЕК

в % к ноябрю 2021 г.

## 99,2

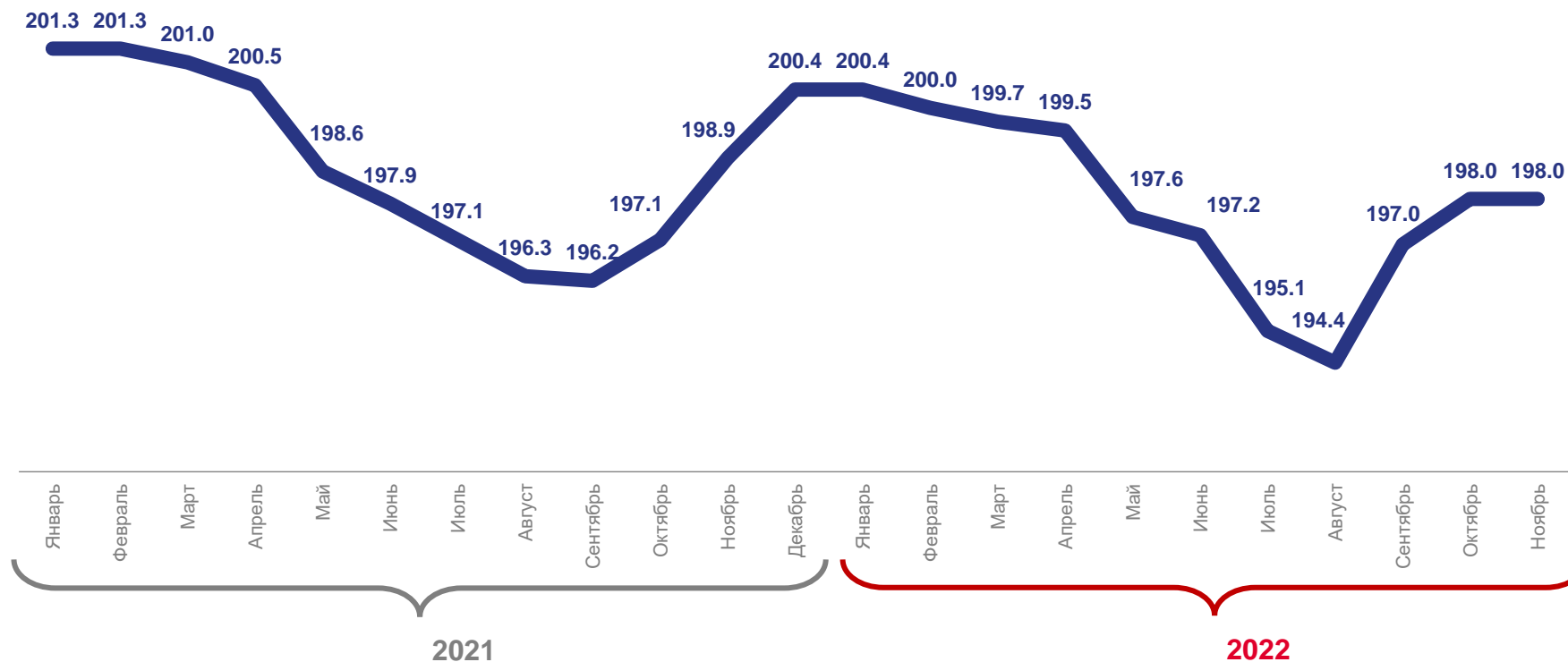
Январь-ноябрь 2022 г.

## 197 887

ЧЕЛОВЕКА

в % к январю-ноябрю 2021 г.

## 101,6





## ТЕМПЫ РОСТА СРЕДНЕСПИСОЧНОЙ ЧИСЛЕННОСТИ РАБОТНИКОВ КРУПНЫХ И СРЕДНИХ ОРГАНИЗАЦИЙ ПО ВИДАМ ЭКОНОМИЧЕСКОЙ ДЕЯТЕЛЬНОСТИ ЗА ЯНВАРЬ-НОЯБРЬ 2022Г.

В % К ЯНВАРЮ-НОЯБРЮ 2021 Г.

	Сельское, лесное хозяйство, охота, рыболовство и рыбоводство	<b>108,7</b>		Деятельность финансовая и страховая	<b>91,6</b>
	Обрабатывающие производства	<b>102,3</b>		Деятельность по операциям с недвижимым имуществом	<b>93,7</b>
	Обеспечение электрической энергией, газом и паром; кондиционирование воздуха	<b>99,2</b>		Деятельность профессиональная, научная и техническая	<b>91,8</b>
	Водоснабжение, водоотведение, организация сбора и утилизации отходов, деятельность по ликвидации загрязнений	<b>80,2</b>		Деятельность административная и сопутствующие дополнительные услуги	<b>97,7</b>
	Строительство	<b>90,2</b>		Государственное управление и обеспечение военной безопасности; социальное обеспечение	<b>102,2</b>
	Торговля оптовая и розничная; ремонт автотранспортных средств и мотоциклов	<b>120,3</b>		Образование	<b>98,0</b>
	Транспортировка и хранение	<b>102,8</b>		Деятельность в области здравоохранения и социальных услуг	<b>98,4</b>
	Деятельность гостиниц и предприятий общественного питания	<b>102,6</b>		Деятельность в области культуры, спорта, организации досуга и развлечений	<b>97,7</b>
	Деятельность в области информации и связи	<b>101,9</b>		Предоставление прочих видов услуг	<b>93,3</b>





## ДИНАМИКА ЗАРАБОТНОЙ ПЛАТЫ РАБОТНИКОВ КРУПНЫХ И СРЕДНИХ ОРГАНИЗАЦИЙ ТАМБОВСКОЙ ОБЛАСТИ

Среднемесячная номинальная начисленная заработная плата за ноябрь 2022 г., рублей

# 42 302

в % к ноябрю 2021 г.

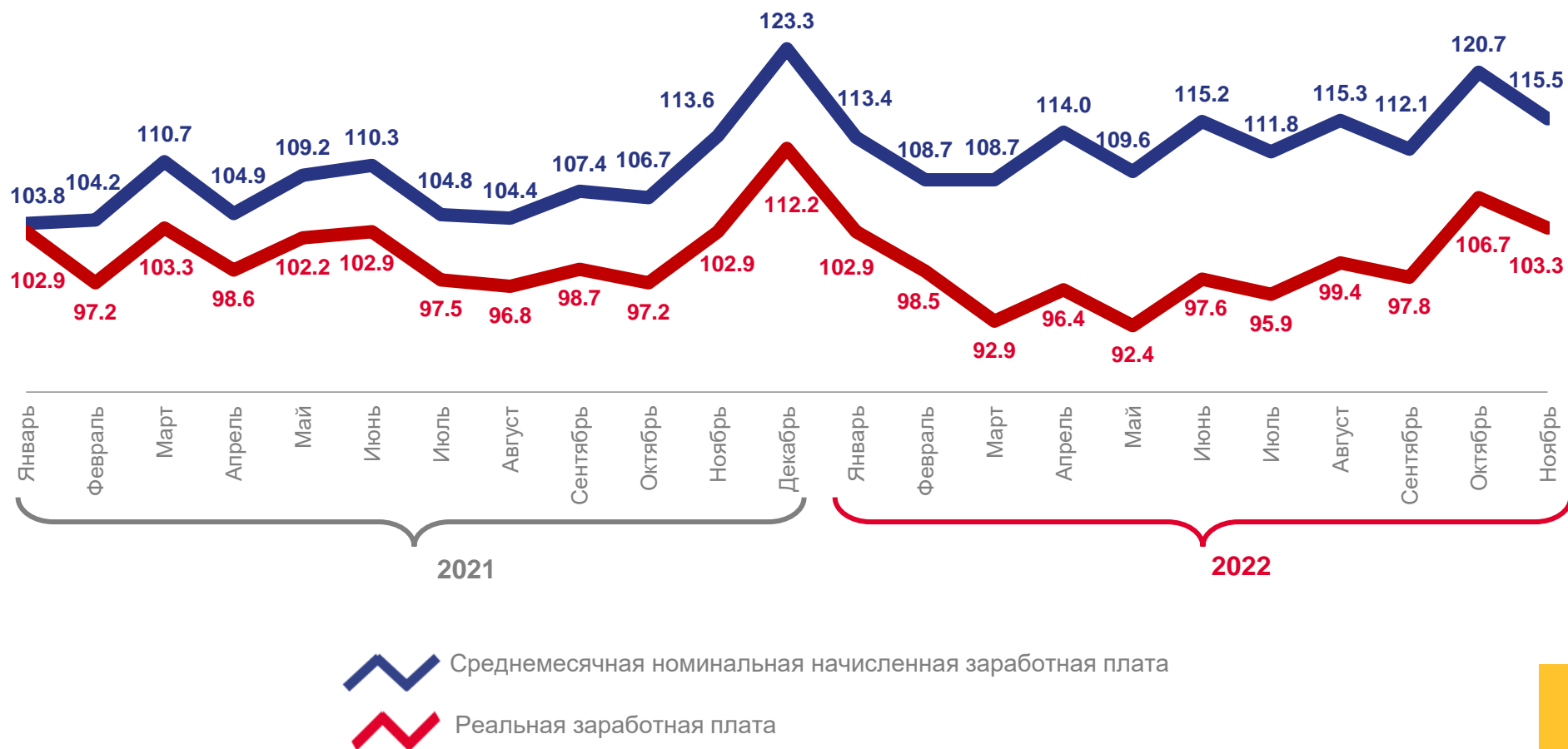
# 115,5

Реальная заработная плата за ноябрь 2022 г.

в % к ноябрю 2021 г.

# 103,3

В процентах к соответствующему периоду предыдущего года





## СРЕДНЕМЕСЯЧНАЯ НОМИНАЛЬНАЯ НАЧИСЛЕННАЯ ЗАРАБОТНАЯ ПЛАТА РАБОТНИКОВ КРУПНЫХ И СРЕДНИХ ОРГАНИЗАЦИЙ ПО ВИДАМ ЭКОНОМИЧЕСКОЙ ДЕЯТЕЛЬНОСТИ ЗА ЯНВАРЬ-НОЯБРЬ 2022 г. РУБЛЕЙ

в процентах к январю-ноябрю 2021 г.





# СРЕДНЕМЕСЯЧНАЯ НОМИНАЛЬНАЯ НАЧИСЛЕННАЯ ЗАРАБОТНАЯ ПЛАТА РАБОТНИКОВ КРУПНЫХ И СРЕДНИХ ОРГАНИЗАЦИЙ ПО ВИДАМ ЭКОНОМИЧЕСКОЙ ДЕЯТЕЛЬНОСТИ

## ЗА ЯНВАРЬ-НОЯБРЬ 2022 г.

РУБЛЕЙ

в процентах к январю-ноябрю 2021 г.



Деятельность финансовая и страховая

**58036.9** **+9,4%**



Деятельность по операциям с недвижимым имуществом

**24295.5** **+13,0%**



Деятельность профессиональная, научная и техническая

**42881.3** **- 6,8%**



Деятельность административная и сопутствующие дополнительные услуги

**25434.1** **+14,3%**



Государственное управление и обеспечение военной безопасности; социальное обеспечение

**43505.4** **+7,5%**



Образование

**30449.5** **+15,0%**



Деятельность в области здравоохранения и социальных услуг

**33635.4** **+8,4%**



Деятельность в области культуры, спорта, организации досуга и развлечений

**35269** **+15,5%**



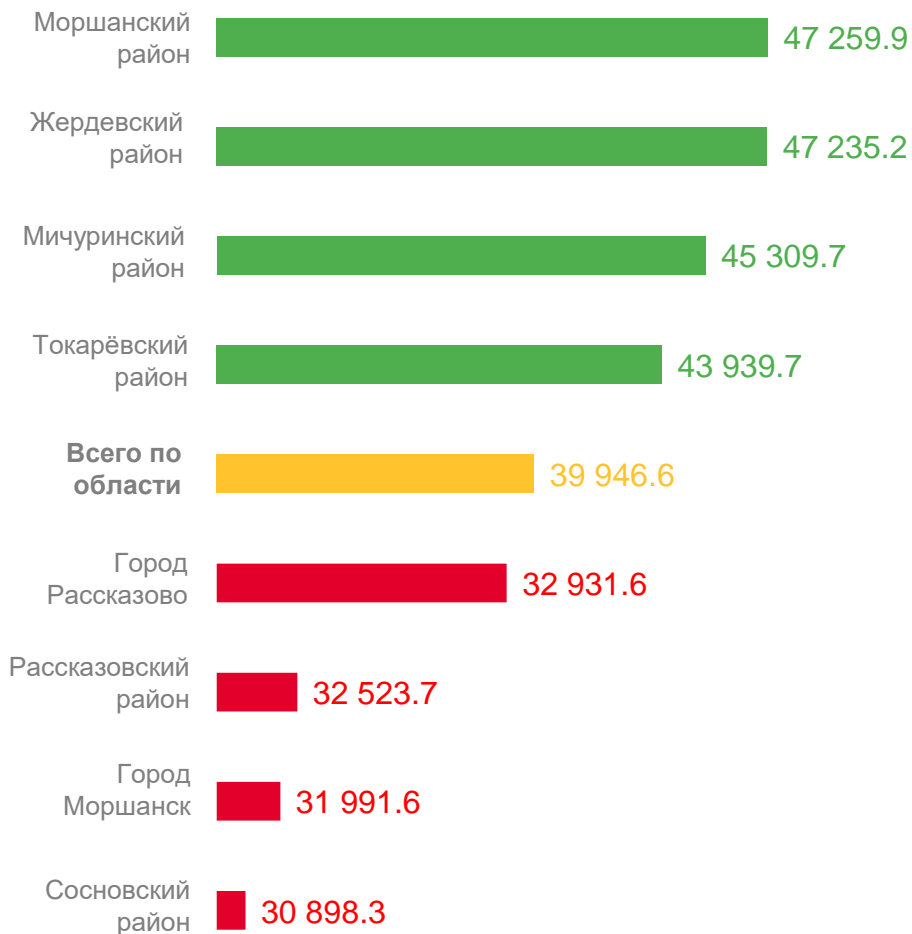
Предоставление прочих видов услуг

**33266.3** **+9,6%**





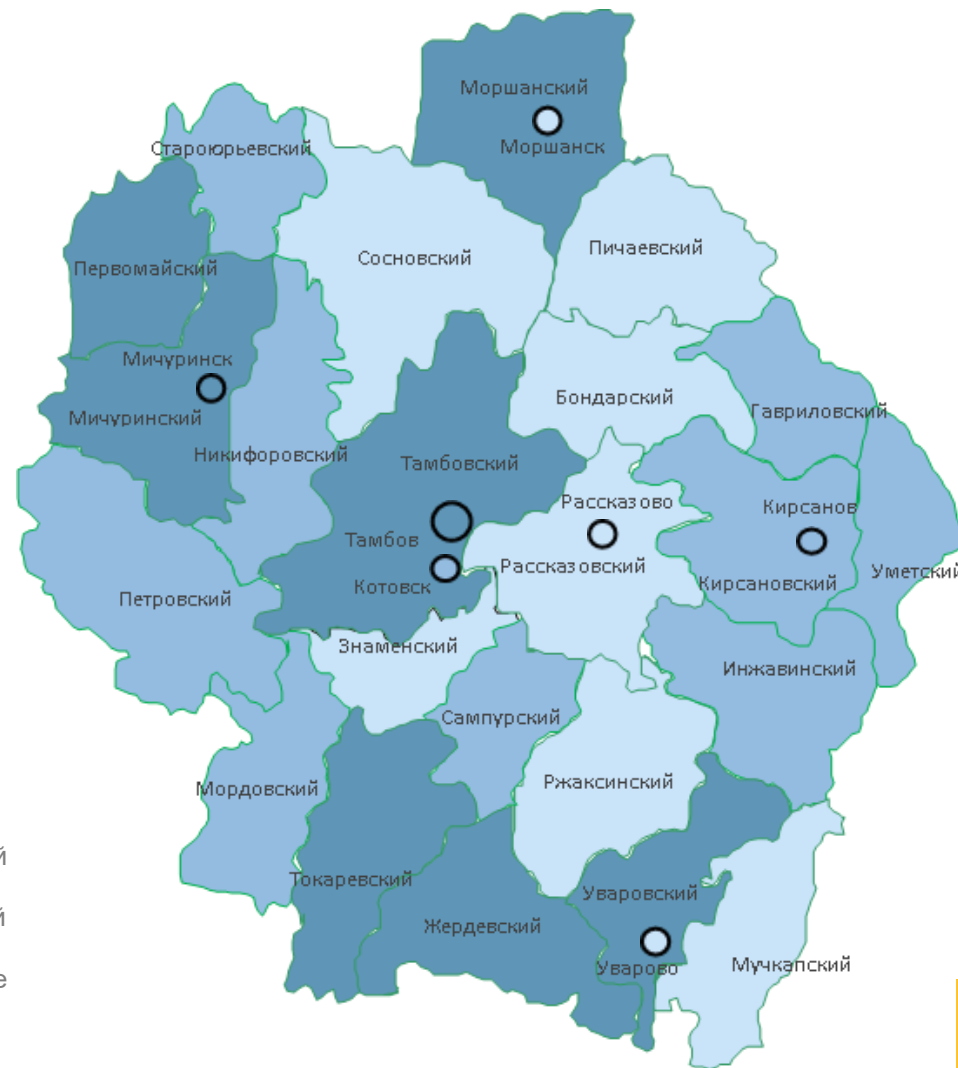
# МУНИЦИПАЛЬНЫЕ ОБРАЗОВАНИЯ С НАИБОЛЬШЕЙ И НАИМЕНЬШЕЙ НОМИНАЛЬНОЙ НАЧИСЛЕННОЙ ЗАРАБОТНОЙ ПЛАТОЙ РАБОТНИКОВ КРУПНЫХ И СРЕДНИХ ОРГАНИЗАЦИЙ ЗА ЯНВАРЬ-НОЯБРЬ 2022Г. РУБЛЕЙ



**9** регионов  
с показателем **выше**  
областного значения

**21** регионов  
с показателем **ниже**  
областного значения

- от 30,1 до 35,0 тыс. рублей
- от 35,1 до 40,0 тыс. рублей
- от 40,1 тыс. рублей и выше







# ДИНАМИКА СРЕДНЕСПИСОЧНОЙ ЧИСЛЕННОСТИ РАБОТНИКОВ ОРГАНИЗАЦИЙ ТАМБОВСКОЙ ОБЛАСТИ ПО ПОЛНОМУ КРУГУ

ТЫС. ЧЕЛОВЕК

Ноябрь 2022 г.

## 244 136

ЧЕЛОВЕК

в % к ноябрю 2021 г.

## 97,0

Январь-ноябрь 2022 г.

## 245 995

ЧЕЛОВЕК

в % к январю-ноябрю 2021 г.

## 98,2





## ТЕМПЫ РОСТА СРЕДНЕСПИСОЧНОЙ ЧИСЛЕННОСТИ РАБОТНИКОВ ПО ПОЛНОМУ КРУГУ ОРГАНИЗАЦИЙ ПО ВИДАМ ЭКОНОМИЧЕСКОЙ ДЕЯТЕЛЬНОСТИ ЗА ЯНВАРЬ-НОЯБРЬ 2022Г.

В % К ЯНВАРЮ-НОЯБРЮ 2021 Г.

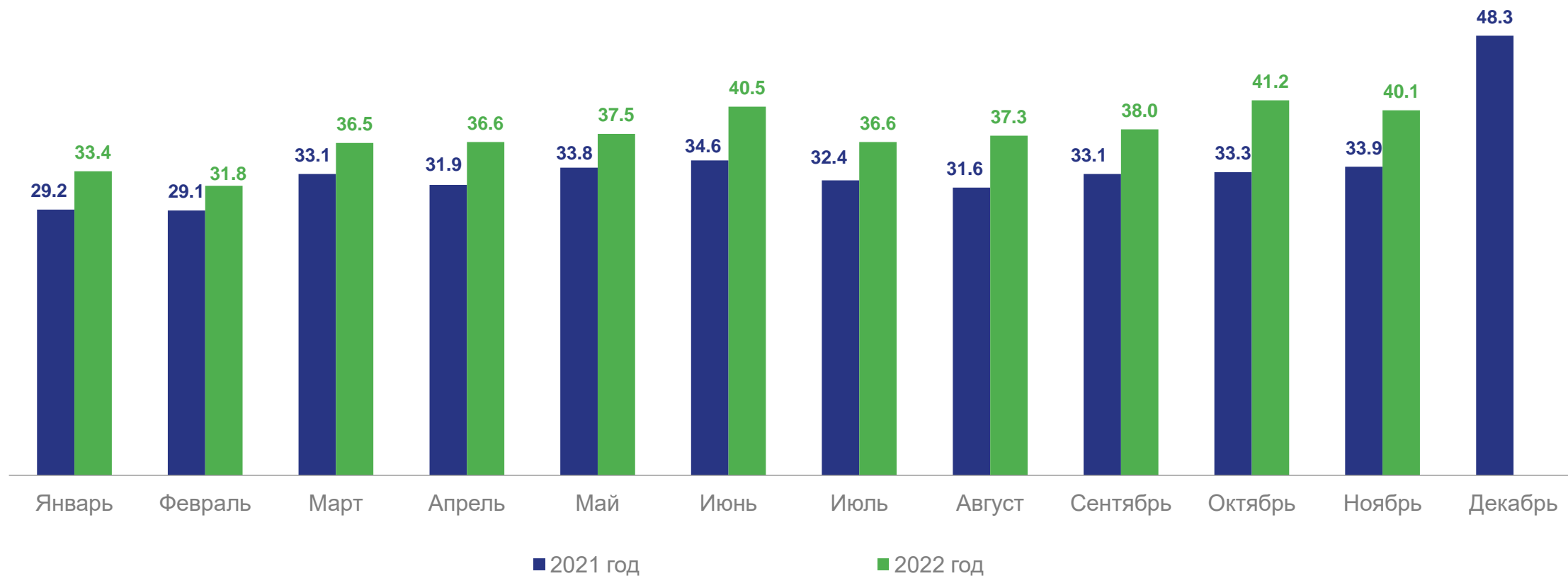
	Сельское, лесное хозяйство, охота, рыболовство и рыбоводство	<b>101,6</b>		Деятельность финансовая и страховая	<b>91,3</b>
	Добыча полезных ископаемых	<b>93,2</b>		Деятельность по операциям с недвижимым имуществом	<b>91,0</b>
	Обрабатывающие производства	<b>98,4</b>		Деятельность профессиональная, научная и техническая	<b>93,0</b>
	Обеспечение электрической энергией, газом и паром; кондиционирование воздуха	<b>98,2</b>		Деятельность административная и сопутствующие дополнительные услуги	<b>90,3</b>
	Водоснабжение, водоотведение, организация сбора и утилизации отходов, деятельность по ликвидации загрязнений	<b>87,6</b>		Государственное управление и обеспечение военной безопасности; социальное обеспечение	<b>98,3</b>
	Строительство	<b>92,0</b>		Образование	<b>98,1</b>
	Торговля оптовая и розничная; ремонт автотранспортных средств и мотоциклов	<b>101,4</b>		Деятельность в области здравоохранения и социальных услуг	<b>98,4</b>
	Транспортировка и хранение	<b>102,0</b>		Деятельность в области культуры, спорта, организации досуга и развлечений	<b>97,9</b>
	Деятельность гостиниц и предприятий общественного питания	<b>106,6</b>		Предоставление прочих видов услуг	<b>94,8</b>
	Деятельность в области информации и связи	<b>98,0</b>			





# СРЕДНЕМЕСЯЧНАЯ НОМИНАЛЬНАЯ НАЧИСЛЕННАЯ ЗАРАБОТНАЯ ПЛАТА РАБОТНИКОВ ПО ПОЛНОМУ КРУГУ ОРГАНИЗАЦИЙ ТАМБОВСКОЙ ОБЛАСТИ

ТЫС. РУБЛЕЙ





# ТЕМПЫ РОСТА СРЕДНЕМЕСЯЧНОЙ ЗАРАБОТНОЙ ПЛАТЫ ПО ПОЛНОМУ КРУГУ ОРГАНИЗАЦИЙ ТАМБОВСКОЙ ОБЛАСТИ

В % К СООТВЕТСТВУЮЩЕМУ ПЕРИОДУ

Среднемесячная номинальная начисленная заработная плата за ноябрь 2022 г., рублей

**40 078**

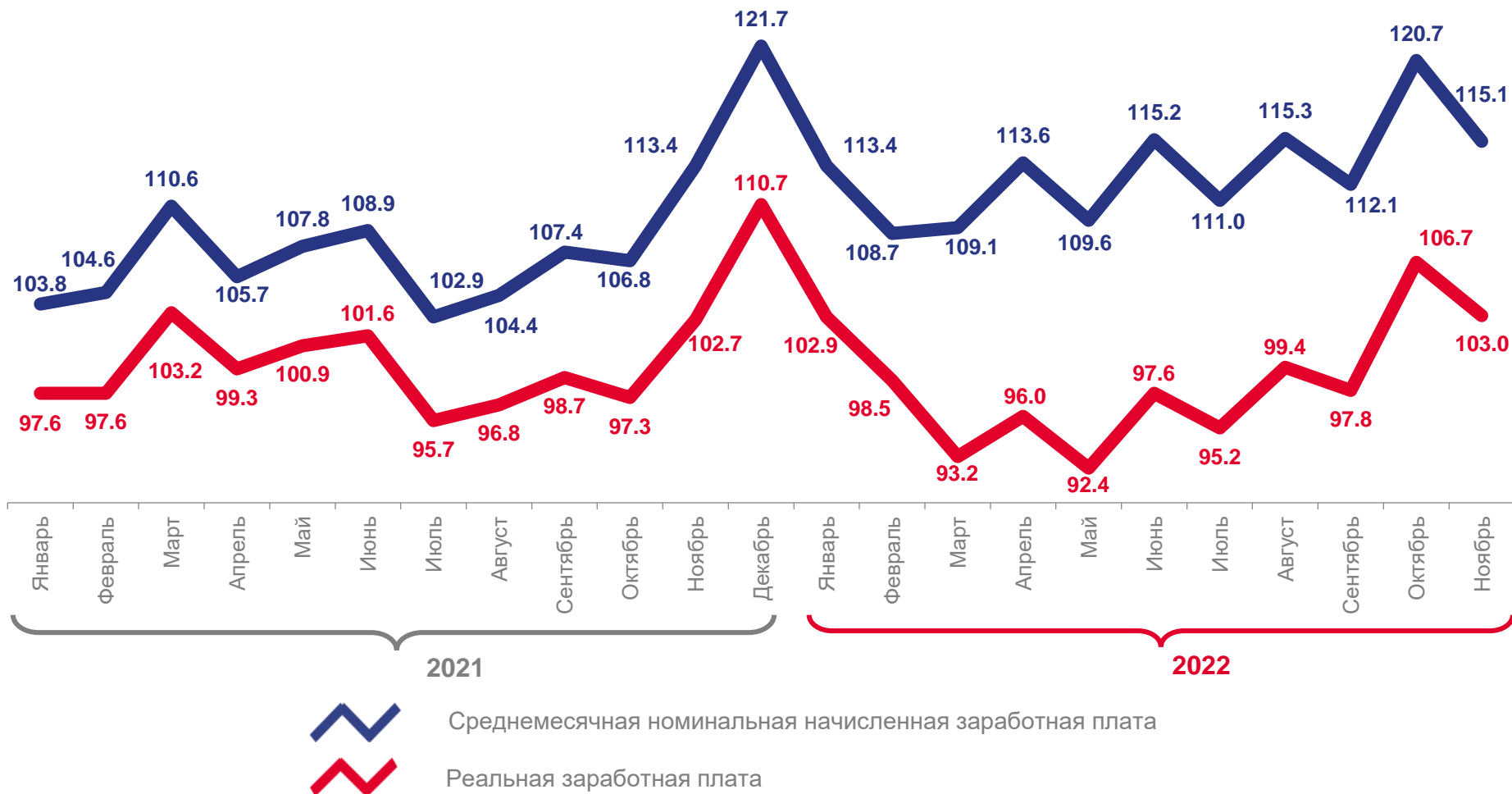
в % к ноябрю 2021 г.

**115,1**

Реальная заработная плата за ноябрь 2022 г.

в % к ноябрю 2021 г.

**103,0**





## СРЕДНЕМЕСЯЧНАЯ РЕАЛЬНАЯ ЗАРАБОТНАЯ ПЛАТА РАБОТНИКОВ ОРГАНИЗАЦИЙ ПО ПОЛНОМУ КРУГУ ПО ВИДАМ ЭКОНОМИЧЕСКОЙ ДЕЯТЕЛЬНОСТИ В ЯНВАРЕ-НОЯБРЕ 2022Г.

В ПРОЦЕНТАХ К СООТВЕТСТВУЮЩЕМУ ПЕРИОДУ

	Сельское, лесное хозяйство, охота, рыболовство и рыбоводство	<b>99,2</b>		Деятельность финансовая и страховая	<b>92,7</b>
	Добыча полезных ископаемых	<b>95,2</b>		Деятельность по операциям с недвижимым имуществом	<b>94,2</b>
	Обрабатывающие производства	<b>102,3</b>		Деятельность профессиональная, научная и техническая	<b>81,7</b>
	Обеспечение электрической энергией, газом и паром; кондиционирование воздуха	<b>98,1</b>		Деятельность административная и сопутствующие дополнительные услуги	<b>97,7</b>
	Водоснабжение, водоотведение, организация сбора и утилизации отходов, деятельность по ликвидации загрязнений	<b>95,7</b>		Государственное управление и обеспечение военной безопасности; социальное обеспечение	<b>94,7</b>
	Строительство	<b>91,8</b>		Образование	<b>99,6</b>
	Торговля оптовая и розничная; ремонт автотранспортных средств и мотоциклов	<b>100,4</b>		Деятельность в области здравоохранения и социальных услуг	<b>93,7</b>
	Транспортировка и хранение	<b>101,7</b>		Деятельность в области культуры, спорта, организации досуга и развлечений	<b>95,2</b>
	Деятельность гостиниц и предприятий общественного питания	<b>91,7</b>		Предоставление прочих видов услуг	<b>91,7</b>
	Деятельность в области информации и связи	<b>96,3</b>			

